

ORDINE DEI DOTTORI COMMERCIALISTI E DEGLI ESPERTI CONTABILI DI RAGUSA

ORGANO DI REVISIONE DEI CONTI RELAZIONE AL BILANCIO CONSUNTIVO 2025

Signori Consiglieri, care Colleghe e cari Colleghi,


L'Organo di Revisione ha esaminato il Bilancio Consuntivo 2025 dell'Ordine dei Dottori Commercialisti e degli Esperti Contabili di Ragusa, redatto sulla base degli schemi contabili previsti dal Regolamento di Contabilità, ricevuto tramite posta elettronica.

Lo schema di bilancio adottato prevede la classificazione delle entrate e delle uscite in tre titoli (entrate e uscite correnti, in conto capitale e partite di giro), in conformità ai principi contabili dell'Annualità, Integrità, Veridicità e Competenza Finanziaria.

Il Bilancio Consuntivo 2025 è corredato dai seguenti documenti obbligatori:

- Conto del Bilancio, comprendente il Rendiconto Finanziario Gestionale;
- Situazione Amministrativa, con Consistenza di Cassa e Risultato di Amministrazione;
- Situazione Patrimoniale e Finanziaria;
- Stato Patrimoniale-Conto Economico-Nota Integrativa e Relazione sulla Gestione;
- Elenco Accertamenti e Impegni 2025 e dei Residui attivi e passivi di anni precedenti.





ORDINE DEI DOTTORI COMMERCIALISTI E DEGLI ESPERTI CONTABILI DI RAGUSA


L'Organo di Revisione espone i seguenti i dati di bilancio:

CONTO DEL BILANCIO (aggregato generale per Titoli)

DESCRIZIONE	2025	2024	Scostamento
Titolo I – Entrate Correnti	189.875,80	225.345,28	-35.469,48
Titolo II – Entrate in conto Capitale	0,00	0,00	0,00
Titolo III – Entrate Partite di Giro	212.929,66	312.748,59	-99.818,93
TOTALE ENTRATE ACCERTATE	402.805,46	538.093,87	-135.288,41
AVANZO DI AMMINISTR. INIZIALE	51.663,17	320.678,03	-269.014,86
VARIAZIONE RESIDUI ATTIVI	-391.442,24	-45.520,23	-436.962,47
TOTALE GENERALE	63.026,39	813.251,67	-750.225,28
Titolo I – Uscite Correnti	179.156,75	217.857,55	-38.700,8
Titolo II – Uscite in conto Capitale	29.059,64	270.386,49	-241.326,85
Titolo III – Uscite Partite di Giro	212.929,66	312.748,59	-99.818,93
TOTALE USCITE IMPEGNATE	421.146,05	800.992,63	-379.846,58
AVANZO DI AMMINISTR. FINALE	37.139,50	51.663,17	-14.523,67
VARIAZIONE RESIDUI PASSIVI	-395.259,16	-39.404,13	-434.663,29
TOTALE GENERALE	63.026,39	813.251,67	-750.225,28

Il Conto del Bilancio analitico evidenzia un avanzo di parte corrente di €. 10.719,05 e un avanzo di amministrazione finale di €. 37.139,50.






ORDINE DEI DOTTORI COMMERCIALISTI E DEGLI ESPERTI CONTABILI DI RAGUSA

CONTO DEL BILANCIO (analitico con suddivisione dei Titoli)

DESCRIZIONE	2025	2024	Scostamento
Contributi a carico iscritti	118.875,00	120.085,00	-1.210,00
Entrate per iniziative culturali e aggiornamenti	9.360,00	9.440,00	-80,00
Trasferimenti correnti da parte delle Regioni	2.400,00	642,69	1.757,31
Trasferimenti da enti pubblici e privati	19.186,25	33.932,00	-14.745,75
Entrate da prestazioni servizi (Proventi O.C.C.)	32.281,03	58.099,82	-25.818,79
Proventi patrimoniali	0,00	491,80	-491,80
Poste correttive di uscite correnti	286,00	0,00	286,00
Entrate non classificabili in altre voci	7.487,52	2.653,97	4.833,55
Tot. Tit. I - Entrate Correnti	171.639,90	225.345,28	-53.705,38
Entrate in conto Capitale	0,00	0,00	0,00
Tot. Tit. II -Entrate in Conto Capitale	0,00	0,00	0,00
Entrate Partite di Giro	212.929,66	312.748,59	-99.818,93
Tot. Tit. III – Entrate Partite di Giro	212.929,66	312.748,59	-99.818,93
TOTALE ENTRATE ACCERTATE	402.805,46	538.093,87	-135.288,41
Uscite per gli organi dell'Ente	5.882,28	5.970,02	-87,74
Oneri per il personale in servizio	39.723,45	38.846,75	876,70
Uscite per beni di consumo e servizi	39.761,35	62.654,39	-22.893,04
Uscite per funzionamento Uffici	42.454,88	55.690,01	-13.235,13
Uscite per prestazioni istituzionali	39.246,80	45.383,93	-6.137,13
Trasferimenti passivi CNDCEC	0,00	0,00	0,00
Oneri finanziari	3.409,86	2.483,34	926,52
Oneri tributari	8.678,13	4.623,38	4.054,75
Poste correttive e rimborsi vari	0,00	2.205,73	-2.205,73
Tot. Tit. I – Uscite Correnti	179.156,75	217.857,55	-38.700,80
Uscite in conto Capitale	29.059,64	270.386,49	-241.326,85






ORDINE DEI DOTTORI COMMERCIALISTI E DEGLI ESPERTI CONTABILI DI RAGUSA

Tot. Tit. II -Uscite in Conto Capitale	29.059,64	270.386,49	-241.326,85
Uscite partite di giro	212.929,66	312.748,59	-99.818,93
Tot. Tit. III – Uscite Partite di Giro	212.929,66	312.748,59	-99.818,93
TOTALE USCITE IMPEGNATE	421.146,05	800.992,63	-379.846,58
AVANZO/DISVANZO DI PARTE CORRENTE	10.719,05	7.487,73	7.471,73
DISAVANZO DI PARTE CAPITALE	0,00	0,00	0,00
TOTALE	431.865,10	808.480,36	-376.615,26

AVANZO DI AMMINISTR. INIZIALE	51.663,17	320.678,03	-269.014,86
VARIAZIONE RESIDUI	-786.701,40	-84.924,36	-871.625,76
AVANZO DI PARTE CORRENTE	10.719,05	7.487,73	3.231,32
DISAVANZO DI PARTE CORRENTE	0,00	0,00	0,00
DISAVANZO DI PARTE CAPITALE	0,00	0,00	0,00
AVANZO DI AMMINISTR. FINALE	37.139,50	51.663,17	-14.523,67





ORDINE DEI DOTTORI COMMERCIALISTI E DEGLI ESPERTI CONTABILI DI RAGUSA

La Situazione Amministrativa presenta al 31 dicembre 2025 il seguente quadro di sintesi:


SITUAZIONE AMMINISTRATIVA 2025

La Situazione amministrativa evidenzia la consistenza del Fondo cassa all'inizio dell'esercizio 2025, aumentata delle Entrate incassate e diminuita delle Spese pagate complessivamente nell'anno, sia in conto competenza che in conto residui, rappresenta il Fondo cassa alla chiusura dell'esercizio 2024, aumentata dei Residui attivi e diminuita dei Residui passivi, rileva il seguente Risultato di Amministrazione:

SITUAZIONE AMMINISTRATIVA			
ORDINE DEI DOTT. COMMERCIALISTI E DEGLI ESPERTI CONTABILI DI RAGUSA			Anno 2025
CONSISTENZA DI CASSA DI INIZIO ESERCIZIO		€	65.754,38
Riscossioni	In c/ competenza	342.292,56	434.651,57
	In c/ residui	92.359,01	
Pagamenti	In c/ competenza	262.100,98	375.384,05
	In c/ residui	113.283,07	
CONSISTENZA DI CASSA DI FINE ESERCIZIO		€	125.021,90
Residui attivi	Esercizi precedenti	10.649,77	71.162,67
	Esercizio in corso	60.512,90	
Residui passivi	Esercizi precedenti	0,00	159.045,07
	Esercizio in corso	159.045,07	
AVANZO DI AMMINISTRAZIONE		€	37.139,50

SITUAZIONE AMMINISTRATIVA	
ORDINE DEI DOTT. COMMERCIALISTI E DEGLI ESPERTI CONTABILI DI RAGUSA	
Anno 2025	
L'utilizzazione dell'avanzo di amministrazione per l'esercizio 2026 risulta così prevista	
Parte Vincolata	
Quota Avanzo Vincolato per TFR dipendente al 31-12-2025	28.533,21
Quota avanzo vincolato Fondo svalutazione Crediti al 31-12-2025	4.062,50
Totale Parte Vincolata	32.595,71
Parte Disponibile	4.543,79
Totale Risultato di Amministrazione	€ 37.139,50





ORDINE DEI DOTTORI COMMERCIALISTI E DEGLI ESPERTI CONTABILI DI RAGUSA


SITUAZIONE DELL'AVANZO DI CASSA

La consistenza di cassa Iniziale al 1 gennaio 2025 era pari ad € 65.754,38 e alla fine dell'esercizio 2025 si è incrementata ad € 125.021,90, con un aumento di € 59.267,52.

SITUAZIONE PATRIMONIALE

Conto Cassa/Banca	Apertura	Dare	Avere	Saldo
3.4.1 - Cassa contanti	€ 472,07	€ 0,00	€ 322,95	€ 149,12
3.4.10 - Conto BPER Banca	€ 481,41	€ 0,00	€ 481,41	€ 0,00
3.4.2 - Conti Correnti Postali	€ 447,52	€ 0,00	€ 41,20	€ 406,32
3.4.3 - Conto Corrente BAPR	€ 27.108,67	€ 230.154,10	€ 159.735,47	€ 97.527,30
3.4.4 - Conto Corrente Credit Agricol (ex CREVAL) - (€ 4.803,93	€ 1.640,06	€ 5.344,47	€ 1.099,52
3.4.6 - Conto Corrente BANCA ETICA	€ 388,60	€ 0,00	€ 373,10	€ 15,50
3.4.7 - Conto Corrente (ex CREVAL c/c 866)	€ 782,18	€ 0,00	€ 782,18	€ 0,00
3.4.9 - Conto Corrente BAPR - (c/c per OCC)	€ 31.270,00	€ 156.663,05	€ 162.108,91	€ 25.824,14
Totale	€ 65.754,38	€ 388.457,21	€ 329.189,69	€ 125.021,90






ORDINE DEI DOTTORI COMMERCIALISTI E DEGLI ESPERTI CONTABILI DI RAGUSA

PROSPETTO DELLA SITUAZIONE FINANZIARIA

Il Prospetto mette in evidenza l'intera Situazione Amministrativa Iniziale al 1 gennaio 2025 e dopo un anno di gestione, esamina la Situazione Amministrativa Finale al 31/12/2025:

Anno 2025		PROSPETTO DELLA GESTIONE FINANZIARIA					
Situazione Amministrativa Iniziale		Gestione dell'Anno				Situazione Amministrativa Finale	
Fondo Cassa Iniziale		Entrate Riscosse		Uscite Pagate		Fondo Cassa Finale	
€ 65.754,38	+	€ 434.651,57	-	€ 375.384,05	=	€ 125.021,90	Gestione di Cassa
+		+				+	
Residui Attivi Iniziali		Residui Attivi Anno	Residui Attivi Riscossi	Variazione Residui Attivi		Residui Attivi Finali	
€ 494.451,02	+	€ 60.512,90	-	€ 92.359,01	+ € -391.442,24	€ 71.162,67	Gestione dei Residui Attivi
-		-				-	
Residui Passivi Iniziali		Residui Passivi Anno	Residui Passivi Pagati	Variazione Residui Passivi		Residui Passivi Finali	
€ 508.542,23	+	€ 159.045,07	-	€ 113.283,07	+ € -395.259,16	€ 159.045,07	Gestione dei Residui Passivi
=		=				=	
Risultato di Amm.ne Iniziale		Entrate Accertate	Uscite Impegnate	Variazione Residui Attivi	Variazione Residui Passivi	Risultato di Amm.ne Finale	
€ 51.663,17	+	€ 402.805,46	- € 421.146,05	+ € -391.442,24	- € -395.259,16	€ 37.139,50	Gestione di Competenza





ORDINE DEI DOTTORI COMMERCIALISTI E DEGLI ESPERTI CONTABILI DI RAGUSA


STATO PATRIMONIALE

Dopo aver esaminato il Bilancio finanziario e le risultanze che derivano dalla contabilità finanziaria tenuta dall'ODCEC di Ragusa, dato atto che gli Ordini professionali hanno l'obbligo di redigere anche la contabilità economica e patrimoniale, si rappresenteranno il Conto economico e lo Stato patrimoniale redatti in forma abbreviata, secondo le disposizioni di cui agli art. 2423, 2423-bis e 2423 ter del codice civile per espressa previsione dell'art. 34 del Regolamento di amministrazione e contabilità, in particolare lo Stato Patrimoniale si rappresenta un prospetto comparando i saldi del 2024 con quelli del 2025 con conti dettagliati:

STATO PATRIMONIALE

ATTIVITA'	ANNO 2025	ANNO 2024	PASSIVITA'	ANNO 2025	ANNO 2024
A) CREDITI VERSO LO STATO ED ALTRI ENTI PUBBLICI PER LA PARTECIPAZIONE AL PATRIMONIO INIZIALE	0,00	0,00	A) PATRIMONIO NETTO	275.000,00	297.416,67
B) IMMOBILIZZAZIONI			I. Fondo di dotazione		
I. Immobilizzazioni immateriali			II. Riserve obbligatorie e derivanti da leggi		
Fondi Ammortamento Immobilizzazioni Immateriali			III. Riserve di rivalutazione		
Svalutazioni Immobilizzazioni Immateriali			IV. Contributi a fondo perduto		
II. Immobilizzazioni materiali	295.613,67	272.594,27	V. Contributi per ripiano disavanzi		
Fondi Ammortamento Immobilizzazioni Materiali			VI. Riserve statutarie		
Svalutazioni Immobilizzazioni Materiali			VII. Altre riserve distintamente indicate		
III. Immobilizzazioni finanziarie			VIII. Avanzi (Disavanzi) economici portati a nuovo	18.987,90	
			IX. Avanzo (Disavanzo) economico d'esercizio	6.169,56	-3.428,77
Totale Immobilizzazioni (B)	295.613,67	272.594,27	Totale Patrimonio netto (A)	300.157,46	293.987,90
C) ATTIVO CIRCOLANTE			B) CONTRIBUTI IN CONTO CAPITALE	0,00	0,00
I. Rimanenze			C) FONDI PER RISCHI ED ONERI	4.062,50	4.062,50
II. Crediti, con separata indicazione, per ciascuna voce, degli importi esigibili oltre l'esercizio successivo entro 12 mesi	71.162,67	494.451,02	D) TRATTAMENTO DI FINE RAPPORTO DI LAVORO SUBORDINATO	28.533,21	28.207,04
III. Attività finanziarie che non costituiscono immobilizzazioni			E) DEBITI, con separata indicazione, per ciascuna voce, degli importi esigibili oltre l'esercizio successivo		
IV. Disponibilità liquide	125.021,90	65.754,38	I. Debiti bancari e finanziari entro 12 mesi	324,49	260,45
Totale attivo circolante (C)	196.184,57	560.205,40	II. Residui Passivi entro 12 mesi	158.720,58	508.281,78
D) RATEI E RISCONTI	0,00	0,00	Totale Debiti (E)	159.045,07	508.542,23
			F) RATEI E RISCONTI	0,00	0,00
Totale attivo	491.798,24	832.799,67	Totale passivo e netto	491.798,24	832.799,67






ORDINE DEI DOTTORI COMMERCIALISTI E DEGLI ESPERTI CONTABILI DI RAGUSA

CONTO ECONOMICO

CONTO ECONOMICO

	2025		2024	
	Previsioni	Totali	Previsioni	Totali
A) VALORE DELLA PRODUZIONE				
1) Proventi e corrispettivi per la produzione delle prestazioni e/o servizi	166.900,00	160.516,03	154.340,00	188.267,51
2) Variazione delle rimanenze dei prodotti in corso di lavorazione, semilavorati e finiti				
3) Variazione dei lavori in corso su ordinazione				
4) Incrementi di immobilizzazioni per lavori interni				
5) Altri ricavi e proventi, con separata indicazione dei contributi di competenza dell'esercizio	26.740,00	424.618,93	26.740,00	75.990,10
Totale valore della produzione (A)	193.640,00	585.134,96	181.080,00	264.257,61
B) COSTI DELLA PRODUZIONE				
6) per materie prime, sussidiarie, consumo e merci	6.000,00	4.260,03	6.000,00	2.037,65
7) per servizi	67.300,00	77.702,06	59.000,00	95.983,45
8) per godimento beni di terzi	500,00	254,14	25.000,00	20.323,30
9) per il personale				
a) salari e stipendi	28.000,00	29.906,90	24.000,00	29.186,73
b) oneri sociali	7.000,00	7.916,55	7.000,00	7.760,02
c) trattamento di fine rapporto	2.100,00	2.326,17	2.100,00	2.292,16
d) trattamento di quiescenza e simili				
e) altri costi	2.000,00	1.900,00	2.000,00	1.900,00
10) Ammortamenti e svalutazioni				
a) Ammortamento delle immobilizzazioni immateriali				
b) Ammortamento delle immobilizzazioni materiali		6.040,24		2.096,24
c) Altre svalutazioni delle immobilizzazioni				
d) Svalutazione dei crediti compresi nell'attivo circolante e delle disponibilità liquide				
11) Variazioni delle rimanenze di materie prime, sussidiarie, di consumo e merci				
12) Accantonamenti per rischi	614,00		412,00	412,00
13) Accantonamenti ai fondi per oneri				
14) Oneri diversi di gestione	41.800,00	436.571,32	41.800,00	99.079,91
Totale Costi (B)	155.314,00	566.877,41	167.312,00	261.071,46
DIFFERENZA TRA VALORE E COSTI DELLA PRODUZIONE (A - B)	38.326,00	18.257,55	13.768,00	3.186,15
C) PROVENTI E ONERI FINANZIARI				
15) Proventi da partecipazioni				
16) Altri proventi finanziari				491,80
a) di crediti iscritti nelle immobilizzazioni che non costituiscono partecipazioni;				
b) di titoli iscritti nelle immobilizzazioni che non costituiscono partecipazioni;				
c) di titoli iscritti nell'attivo circolante che non costituiscono partecipazioni;				
d) proventi diversi dai precedenti	100,00		500,00	
17) Interessi e altri oneri finanziari	3.726,00	3.409,86	4.500,00	2.483,34
17 bis) utili e perdite su cambi				
Totale proventi ed oneri finanziari (15-16-17-17bis)	-3.626,00	-3.409,86	-4.000,00	-1.991,54
D) RETTIFICHE DI VALORE DI ATTIVITA' FINANZIARIE				
18) Rivalutazioni:				
a) di partecipazioni				
b) di immobilizzazioni finanziarie				
c) di titoli iscritti nell'attivo circolante				
d) di strumenti finanziari derivati				
19) Svalutazioni:				
a) di partecipazioni				
b) di immobilizzazioni finanziarie				
c) di titoli iscritti nell'attivo circolante				
d) di strumenti finanziari derivati				
Totale rettifiche di valore (18-19)	0,00	0,00	0,00	0,00
Risultato prima delle imposte (A-B±C±D)	34.700,00	14.847,69	9.768,00	1.194,61
20) Imposte dell'esercizio	4.700,00	8.678,13	4.700,00	4.623,38
21) Avanzo/Disavanzo/Pareggio Economico		6.169,56		-3.428,77





ORDINE DEI DOTTORI COMMERCIALISTI E DEGLI ESPERTI CONTABILI DI RAGUSA

L'Organo di Revisione ha esaminato i documenti sopra descritti, attestando la corrispondenza delle risultanze di bilancio con le scritture contabili e la coerenza tra le previsioni di bilancio con i dati rendicontati, nonché l'inerenza e la congruità delle entrate accertate con le uscite impegnate.

RILIEVI E RACCOMANDAZIONI

L'Organo di Revisione, raccomanda il Consiglio Direttivo dell'Ordine di monitorare eventuali crediti verso gli scritti, al fine di predisporre tutte le soluzioni opportune ed idonee a prevenire i ritardi nella riscossione.

Tutto ciò, per una equa e regolare gestione finanziaria dell'Ordine, evitando, possibilmente, provvedimenti disciplinari per morosità nei confronti dei Colleghi iscritti.

CONCLUSIONI

In considerazione di quanto sopra esposto, l'Organo di Revisione esprime **parere favorevole** all'approvazione del Bilancio Consuntivo 2025.

Ragusa, 7 febbraio 2026

L'Organo di Revisione

Dott. Carmelo Nolano (*firmato digitalmente*)

Dott.ssa Pina Bommaci (*firmato digitalmente*)

Rag. Silvia Cascone (*firmato digitalmente*)

